




- 1.** Führen Sie das Tröpfchenbewässerungsrohr in das **BLUELITE-COVER** ein.



- 2.** Rollen Sie das LITE-NET auf der Böschung aus, in horizontaler (a.) oder vertikaler (b.) Orientierung.



- 3.** Verlegen Sie das vliesummantelte Bewässerungsrohr in S-Form mit 1 m Abstand zueinander im direkten Kontakt mit dem LITE-NET.



- 4.** Schütten Sie die Böschung mit 5-10 cm Erde auf. Beachten Sie dass das LITE-NET am Böschungsfuß in Oberflächennähe gelangt!

